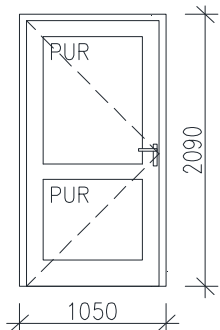
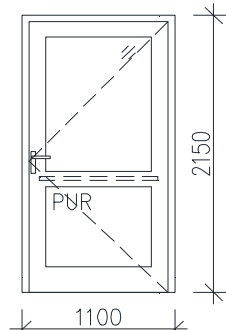

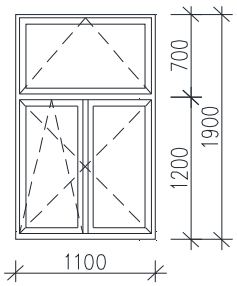
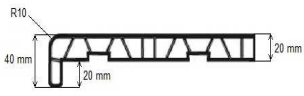


OZN.	SCHEMA	POPIS	ROZMĚRY [mm]	POČET [ks]				POZNÁMKA
				1.NP	2.NP		Σ	
V1 L		DVEŘE JEDNOKŘÍDLÉ LEVÉ DŘEVĚNÉ VSTUPNÍ OTEVÍRAVÉ DOVNITŘ, SMRKOVÁ EURO LAMELA TL. MIN. 78mm, VÝPLŇ PUR DESKA V ODSΤΙΝU RÁMU, TŘÍBODOVÝ BEZPEČNOSTNÍ ZÁMEK, KOVÁNÍ KLIKA KOULE POVCH NIKL SATÉN, MONTÁŽNÍ SPÁRA UTĚSNĚNA KOMPRESNÍ PÁSKOU, VNITŘNÍ INSTALAČNÍ TĚSNICÍ PÁSKA, Z VNĚJŠÍ STRANY MS POLYMEROVÝ TMEL, NÍZKÝ AL. PRÁH	ST. OTVOR 1050x2090	1	0		1	u max 1,1W/m2k
V2 P		DVEŘE JEDNOKŘÍDLÉ PRAVÉ DŘEVĚNÉ VSTUPNÍ OTEVÍRAVÉ DOVNITŘ, SMRKOVÁ EURO LAMELA TL. MIN. 78mm, SPODNÍ DÍL VÝPLŇ PUR DESKA V ODSΤΙΝU RÁMU, VRCHNÍ DÍL IZOLAČNÍ TROJSKLO, VNITŘNÍ SKLO S BEZPEČNOSTNÍ FÓLIÍ 2(B)2, TŘÍBODOVÉ BEZPEČNOSTNÍ KOVÁNÍ, PŘÍPRAVA PRO ELEKTRONICKÝ ZÁMEK, KOVÁNÍ KLIKA KOULE POVCH NIKL SATÉN, MONTÁŽNÍ SPÁRA UTĚSNĚNA KOMPRESNÍ PÁSKOU, VNITŘNÍ A VNĚJŠÍ INSTALAČNÍ TĚSNICÍ PÁSKA, NÍZKÝ AL. PRÁH, ZE STRANY PANTŮ VE VÝŠCE 850mm VODOROVNÉ MADLO V PROVEDENÍ NEREZ NA CELOU ŠÍŘKU KŘÍDLA - ELEKTRONICKÝ ZÁMEK JE SOUČÁSTÍ DODÁVKY ZABEZPEČENÍ OBJEKTU	ST. OTVOR 1100x2150	1	0		1	u max 1,1W/m2k
V3 L		REPAS STÁVAJÍCÍCH DVOUKŘÍDLÍCH DŘEVĚNÝCH KAZETOVÝCH DVEŘÍ S NADSVĚTLÍKEM - DOPLNIT CHYBĚJÍCÍ LIŠTY, OBROUSIT, VYTMELIT, 3x LAZUDNÍ NÁTĚR STŘEDNĚ TMAVÝ DLE STÁVAJÍCÍCH OKEN, STÁVAJÍCÍ DVEŘNÍ DŘEVĚNÝ PRÁH DEMONTOVAT A NAHRADIT HLINÍKOVOU PŘECHODOVOU LIŠTOU, DO DVEŘNÍCH KŘÍDEL INSTALOVAT PADACÍ TĚSNICÍ PRÁH URČENÝ DO VLHKÉHO PROSTŘEDÍ (MONTÁŽ DO DRÁŽKY cca 20x30mm), PROVÉST PŘÍPRAVU PRO ELEKTRONICKÝ ZÁMEK. ZÁMEK JE SOUČÁSTÍ DODÁVKY ZABEZPEČENÍ OBJEKTU	ST. OTVOR 1430x2700	1	0		1	

OZN.	SCHEMA	POPIS	ROZMĚRY [mm]	POČET [ks]				POZNÁMKA
				1.NP	2.NP		Σ	
Ok1		DŘEVĚNÉ OKNO DVOUKŘÍDLÉ S HORNÍ VENTILACÍ, EURO HRANOL SMRKOVÝ TL. MIN 78mm, STŘEDNĚ HNĚDÁ LAZURA DLE STÁVAJÍCÍCH, ZAKLEDNÍ IZOLAČNÍM TROJSKLEM ČIRÝM, TEPLÝ ZASKLÍVACÍ RÁMEČEK, KOVÁNÍ S MIKROVENTILACÍ, HORNÍ DÍL VÝKLOPNÝ, SPODNÍ DÍLY OTEVÍRAVÉ A VÝKLOPNÉ NA ŠTULP, KLIKA KOVOVÁ, NIKL SATÉN. VNITŘNÍ A VNĚJŠÍ INSTALAČNÍ PÁSKA, SPODNÍ IZOLAČNÍ PODKLADNÍ SENDVOČ VÝŠKY 50mm, PŘECHODOVÝ PZ PLECH NA STÁVAJÍCÍ OPLECHOVÁNÍ PARAPETU	1100x1900	3	0		1	u max 0,8W/m2k
Ok2		PARAPETNÍ DESKA PLASTOVÁ KOMŮRKOVÁ S NOSEM - BÍLÁ, BUČNÍ PLASTOVÉ KRYTKY, NAPOJENÍ DESEK OSADIT KRYCÍ PLASTOVOU LIŠTOU	840x1300	2	0	2		
Ok3			460x1400	1	0	1		

- KONEČNÝ VÝBĚR VÝROBCE A POVRCHOVÝCH ÚPRAV ODSOUHLASIT INVESTOREM
- ODSŤÍN LAKU DLE STÁVAJÍCÍ OKEN (STŘEDNĚ HNĚDÁ LAZURA)